

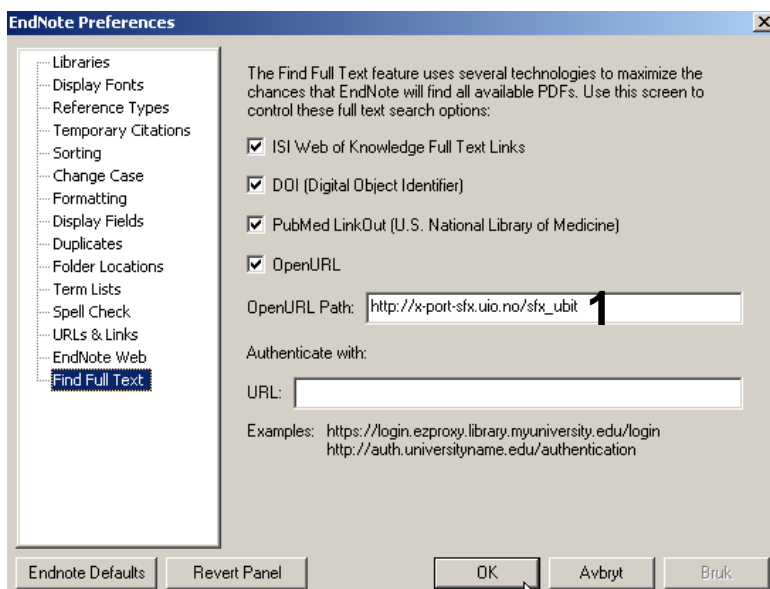


Tilgang til fulltekst av referanser i EndNote via eUBiT (OpenURL Link)

Det er mulig å koble EndNote mot eUBiT slik at man kan benytte eUBiT for å få tilgang til eventuell fulltekst av artikler direkte fra EndNote. Innlegging av en OpenURL adresse øker også sjansen for at ”**Find Fulltext**” funksjonen vil fungere (gjelder kun for X2 og X3 – se egne veiledninger for denne funksjonen).

NB! OpenURL og Find Fulltext fungerer kun når du er tilkoblet St. Olav- eller NTNU-nettet.

EndNote X3:



Velg fra hovedmenyen **Edit → Preferences → Find Full Text**

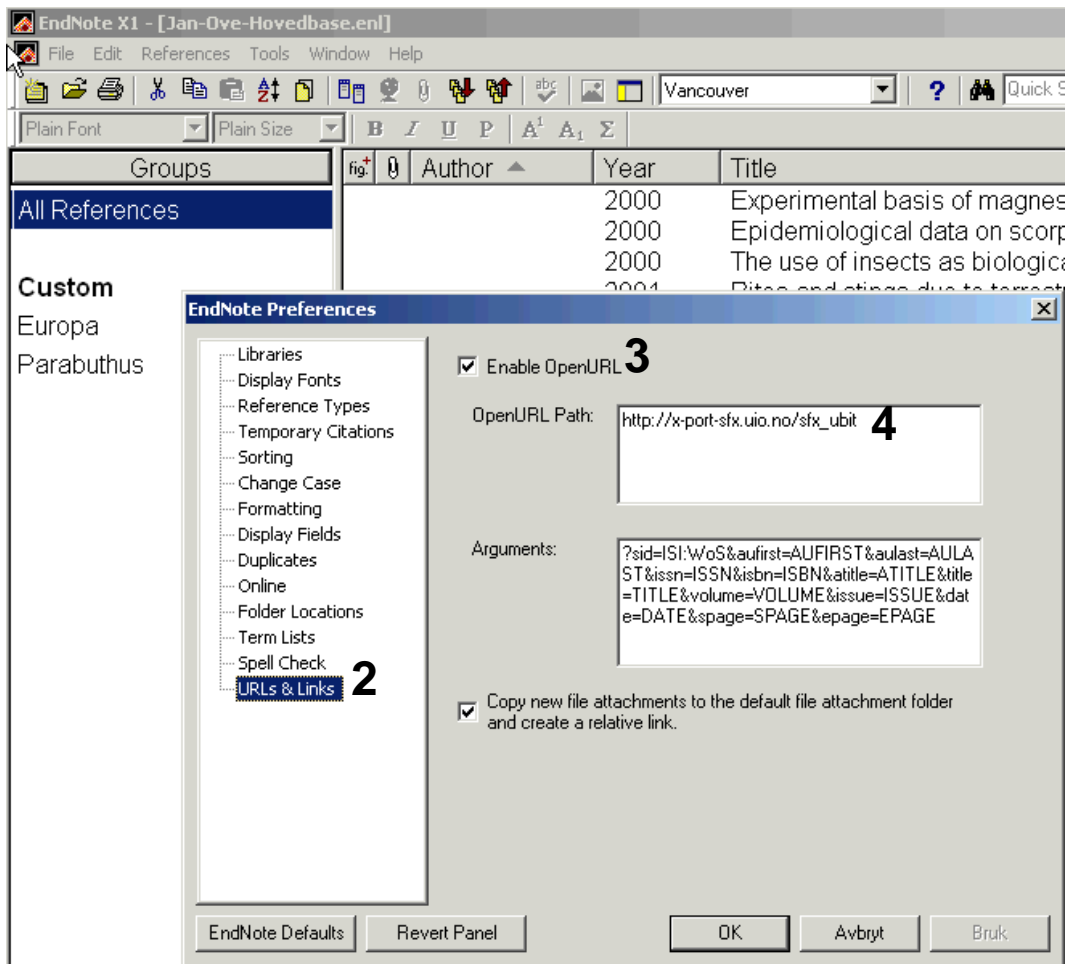
Legg inn følgende URL i feltet **OpenURL Path (1)**:

http://x-port-sfx.uio.no/sfx_ubit

Avslutt med **OK**.

Gå til siste side for å finne informasjon om hvordan **OpenURL Link** benyttes.

EndNote X2 og X1:



Velg **Edit** → **Preferences** → **URLs & Links** (2).

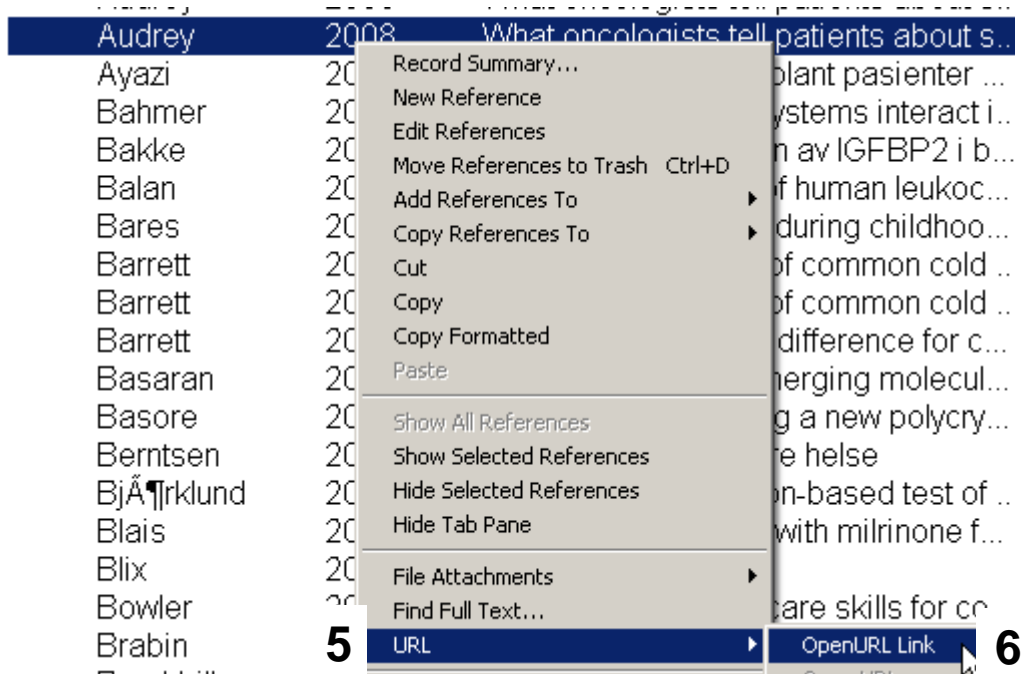
Hak av for **"Enable OpenURL"** (3) og legg inn følgende url i feltet for **"OpenURL Path"** (4) :

http://x-port-sfx.uio.no/sfx_ubit

Avslutt med **OK**.

Gå til neste side for å finne informasjon om hvordan **OpenURL Link** benyttes.

Bruk av OpenURL Link for å sjekke tilgang til fulltekst:



Ønsker du å sjekke fullteksttilgangen for en av artiklene i basen din via eUBiT, merk først den aktuelle referansen og deretter høyreklikk og velg ”URL” (5) og deretter ”OpenURL Link” (6).



Et eget eUBiT (SFX) vindu vil åpnes. Her får du informasjon om event. fullteksttilgang og lenke til artikkelen (6). Har NTNU ikke tilgang til fulltekst, inneholder eUBiT mulighet til kopibestilling via Bibsys.